

# Ministério da Previdência Social



Projeto de Lei Orçamentária Anual 2024

## Base Legal

Artigos 165 a 169 da Constituição Federal.

## Lei Orçamentária Anual (LOA)

É uma lei ordinária com validade para um exercício fiscal. Ela estima a receita e fixa a despesa do exercício financeiro, ou seja, aponta como o governo vai arrecadar e como irá gastar os recursos públicos.

## Projeto de Lei Orçamentária Anual (PLOA)

Projeto de lei de iniciativa do Presidente da República, que estima as receitas e fixa as despesas para o exercício financeiro seguinte, com estrutura e nível de detalhamento definidos pela Lei de Diretrizes Orçamentárias (LDO) do exercício. O PLOA é encaminhado ao Congresso Nacional até quatro meses antes do encerramento do exercício financeiro (31 de agosto), devendo ser devolvido para sanção até o encerramento da sessão legislativa.

É elaborado pelo Ministério da Economia (Órgão Central) a partir de subsídios encaminhados pelos Órgãos Setoriais (Ministérios).

## Receitas Públicas

São os ingressos de recursos financeiros nos cofres do Estado, registradas como:

- ✓ **Receitas orçamentárias:** quando representam disponibilidades de recursos financeiros para o erário;
- ✓ **Receitas extraorçamentárias:** quando representam apenas entradas compensatórias.

## Despesas Públicas

Conjunto de dispêndios realizados pelos entes públicos para o funcionamento e manutenção dos serviços públicos prestados à sociedade.

- ✓ **Despesa obrigatória:** Despesa que a União tem a obrigação legal ou **constitucional** de realizar, ou seja, cuja execução é mandatória. Os maiores grupos de despesas obrigatórias são serviço da dívida, pessoal e encargos sociais e os benefícios da previdência social.
- ✓ **Despesa discricionária:** Despesa cuja execução está sujeita à avaliação de oportunidade pelo gestor público, como por exemplo manutenção das unidades, sistemas informatizados, capacitação de servidores, entre outros.

## Empenho


Primeiro estágio da execução da despesa pública que se caracteriza pelo ato emanado de autoridade competente que compromete parcela de dotação orçamentária disponível. Funciona como garantia ao credor do ente público de que existe o crédito necessário para a liquidação de um compromisso assumido.

## Dotação Orçamentária

Autorização de despesas expressa em valores monetários pela LOA para atender a uma determinada programação orçamentária.

## Referencial Monetário

Limite estabelecido pelo Ministério da Economia ao órgão setorial na fase de captação de valores para compor o Projeto de Lei Orçamentária Anual. É o valor máximo que cada órgão dispõe na elaboração de sua proposta orçamentária para o exercício seguinte.



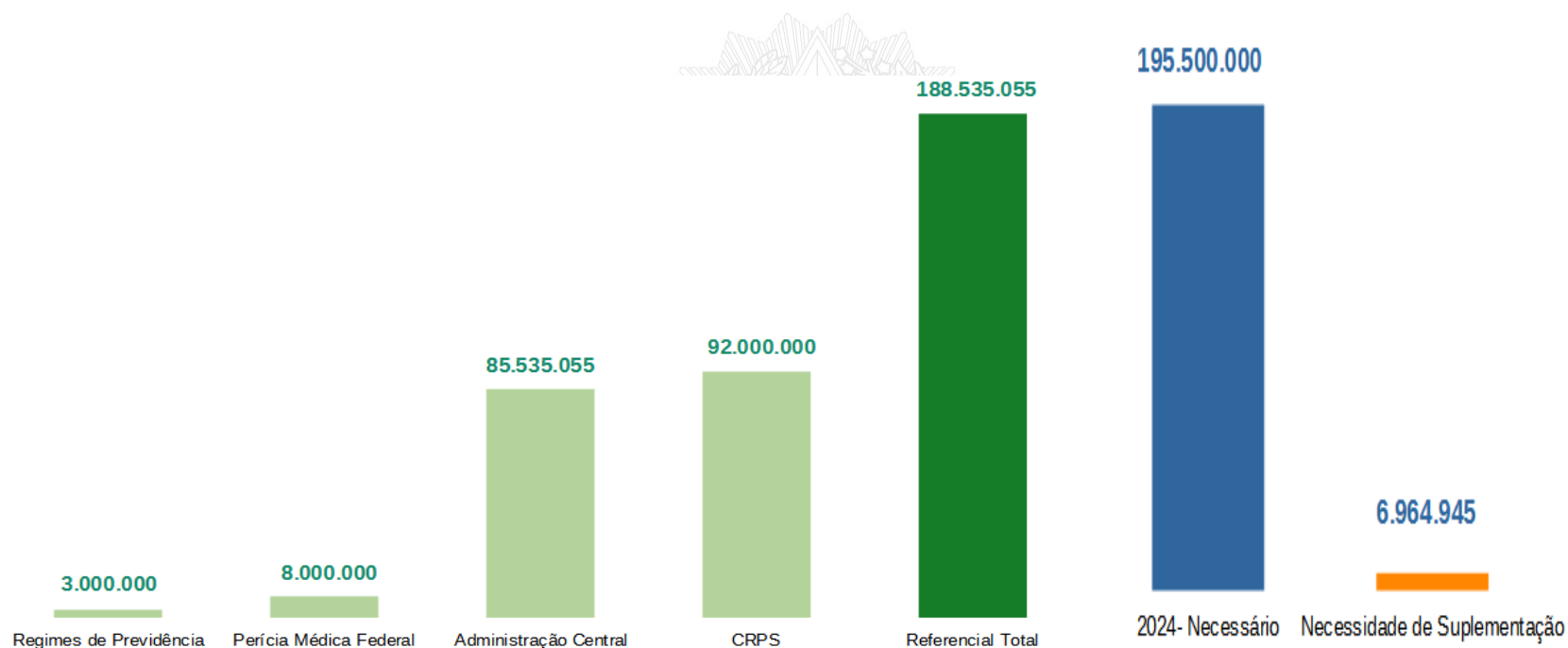


**PLOA 2024**

**Ministério da Previdência Social**

# Despesas Discricionárias – PLOA 2024

## Administração Direta – Ministério da Previdência Social





**PLOA 2024**

**Instituto Nacional do Seguro Social**

# Despesas Discricionárias – PLOA 2024

## Instituto Nacional do Seguro Social - INSS



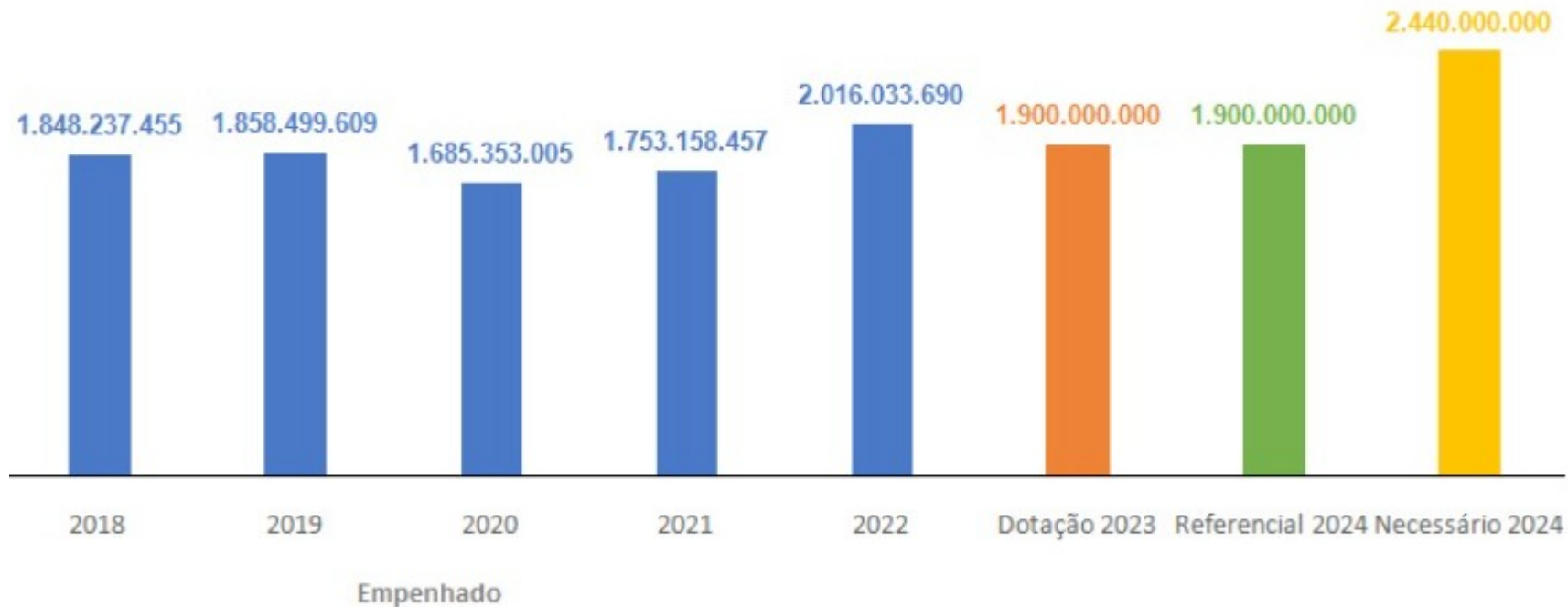
## Principais Despesas – Ideal x Referencial (Em R\$ mil)





# Despesas Discricionárias

INSS – Comparativo (Empenho 2018-2022 x Dotação 2023 x Referencial 2024)



# Despesas Discricionárias – Comparativo

## Instituto Nacional do Seguro Social - INSS

PT Ação	2019	2020	2021	2022	2023	2023 / parcial	Necessário	PLQA 2024	Corte
000Q - CONTRIBUIÇÕES A ORGANISMOS INTERNACIONAIS SEM EXIGÊNCIA DE PROGRAMAÇÃO ESPECÍFICA	224.008,32	505.984,63	442.343,64	415.447,91	490.000,00	452.332,06	490.000,00	490.000,00	0,00
116V - INSTALAÇÃO DE UNIDADES DE FUNCIONAMENTO DO INSS	438.654,30	748.456,00	0,00	0,00	0,00	0,00	0,00	0,00	0,00
2000 - ADMINISTRAÇÃO DA UNIDADE	136.719.029,27	917.313.515,12	1.046.733.573,52	1.171.291.425,12	98.720.000,00	78.171.329,01	108.000.000,00	108.000.000,00	0,00
206N - EDUCAÇÃO PREVIDENCIÁRIA E FINANCEIRA	144.777,53	36.664,21	244.139,00	0,00	400.000,00	400.000,00	500.000,00	400.000,00	100.000,00
20HR - GESTÃO DA INFORMAÇÃO CORPORATIVA NA PREVIDÊNCIA SOCIAL	673.332,16	0,00	0,00	0,00	0,00	0,00	0,00	0,00	0,00
20HT - SISTEMA NACIONAL DE INFORMAÇÕES DE REGISTRO CIVIL - SIRC	3.352,88	0,00	0,00	0,00	0,00	0,00	0,00	0,00	0,00
216H - AJUDA DE CUSTO PARA MORADIA OU AUXÍLIO-MORADIA A AGENTES PÚBLICOS	167.862,70	89.707,00	300.000,00	344.551,00	340.000,00	340.000,00	450.000,00	500.000,00	0,00
2100 - ENFRENTAMENTO DA EMERGÊNCIA DE SAÚDE PÚBLICA DE IMPORTÂNCIA INTERNACIONAL DECORRENTE DO CORONAVÍRUS	0,00	18.573.576,89	23.370.728,35	0,00	0,00	0,00	0,00	0,00	0,00
2292 - SERVIÇO DE PROCESSAMENTO DE DADOS DE BENEFÍCIOS PREVIDENCIÁRIOS	439.997.649,00	400.917.832,00	358.155.775,91	551.854.496,31	425.846.034,00	329.954.505,46	523.100.000,00	320.800.000,00	202.300.000,00
2294 - DEFESA JUDICIAL DA PREVIDÊNCIA SOCIAL BÁSICA	34.521.580,29	25.507.323,69	34.230.361,94	47.000.000,00	53.280.000,00	44.218.412,05	60.000.000,00	60.000.000,00	0,00
2562 - AUDITORIA PREVENTIVA E CORRETIVA EM ROTINAS, PROCEDIMENTOS E PROCESSOS	3.841.621,16	519.545,48	1.797.957,26	3.449.426,80	5.000.000,00	4.960.800,00	6.000.000,00	6.000.000,00	0,00
2563 - GESTÃO DA MELHORIA CONTÍNUA	3.230.483,36	3.056.462,83	1.999.932,32	195.078.343,09	0,00	0,00	0,00	0,00	0,00
2564 - GESTÃO DE CADASTROS PARA A PREVIDÊNCIA SOCIAL	134.802.457,00	146.599.552,36	104.536.131,86	0,00	0,00	0,00	0,00	0,00	0,00
2585 - SERVIÇO DE REABILITAÇÃO PROFISSIONAL	19.976.826,42	0,00	0,00	0,00	0,00	0,00	0,00	0,00	0,00
2591 - RECONHECIMENTO DE DIREITOS DE BENEFÍCIOS PREVIDENCIÁRIOS	21.485.468,23	170.233.637,12	174.367.874,91	46.600.000,00	19.247.174,00	15.346.036,27	40.000.000,00	40.000.000,00	0,00
2593 - FUNCIONAMENTO DAS UNIDADES DESCENTRALIZADAS DA PREVIDÊNCIA SOCIAL	916.823.154,73	0,00	0,00	0,00	1.149.676.792,00	920.720.021,95	1.472.860.000,00	1.171.244.613,00	301.065.387,00
PO da ação 2593 (TELEATENDIMENTO PREVIDENCIÁRIO)	138.541.683,03	0,00	0,00	0,00	147.000.000,00	147.000.000,00	228.600.000,00	192.565.387,00	36.034.613,00
4572 - CAPACITAÇÃO DE SERVIDORES PÚBLICOS FEDERAIS EM PROCESSO DE QUALIFICAÇÃO E REQUALIFICAÇÃO	6.491.052,30	1.101.893,26	6.948.419,24	0,00	0,00	0,00	0,00	0,00	0,00
8426 - DESIMOBILIZAÇÃO DE IMÓVEIS NÃO-OPERACIONAIS DO INSS	416.615,95	148.854,26	31.218,59	0,00	0,00	0,00	0,00	0,00	0,00
<b>T O T A L</b>	<b>1.858.499.608,63</b>	<b>1.685.353.004,85</b>	<b>1.753.158.456,54</b>	<b>2.016.033.690,23</b>	<b>1.900.000.000,00</b>	<b>1.541.563.436,80</b>	<b>2.440.000.000,00</b>	<b>1.900.000.000,00</b>	<b>540.000.000,00</b>

Em 2023 a despesa de Reabilitação Profissional está enquadrada como Obrigatória

## INSS – Limitações em decorrência da insuficiência do referencial

### Dataprev

Ausência de crédito orçamentário para prorrogação do contrato de processamento dos benefícios após junho de 2024.

### Funcionamento das Unidades

Ausência de crédito orçamentário para prorrogação dos contratos de vigilância, limpeza, higienização e apoio administrativo, após setembro de 2024, de todas as unidades do Brasil.

### Central de Atendimento

Ausência de crédito orçamentário para prorrogação dos contratos após outubro de 2024.



**PLOA 2024**

**Fundo do Regime Geral da Previdência Social**

# Despesas Obrigatórias

## Fundo do Regime Geral da Previdência Social - FRGPS

Despesa	Liquidado 2022	Projeção 2023	Projeção 2024	Varição 2024/2023=
<b>Benefícios Previdenciários</b>	<b>769.242.577.647</b>	<b>835.226.255.930</b>	<b>885.192.984.007</b>	<b>5,98%</b>
<b>Compensação Previdenciária</b>	<b>4.931.513.991</b>	<b>5.737.208.019</b>	<b>6.053.328.180</b>	<b>5,51%</b>
<b>Sentenças Judiciais</b>	<b>27.337.347.312</b>	<b>28.923.700.000</b>	<b>27.722.927.301*</b>	<b>-4,15 %</b>
<b>Total</b>	<b>801.511.438.950</b>	<b>869.887.163.949</b>	<b>918.969.239.488</b>	<b>5,64%</b>

Fontes:

SIOF

Projeção PLOA2024 ( NOTA TÉCNICA Nº 38/2023/CGOFC/DIROFL-INSS – SEI 12810227)

\*Valor das Sentenças será atualizado/informado pela SOF

# Comparativo Receita Própria X Despesas Discricionárias

## Receitas Próprias - FRGPS

Natureza Receita	Ano						
	2019	2020	2021	2022	Até Julho de 2023	Projeção 2023	Projeção 2024
Aluguéis	6.875.635,50	7.524.018,45	5.233.407,68	5.172.425,02	5.757.078,95	8.950.462,58	9.045.672,03
Remuneração de Depósitos Bancários	315.739.564,91	325.493.144,81	211.641.836,09	441.542.522,41	493.139.833,00	687.351.423,33	694.637.348,42
Dividendos	18.618.356,32	19.535.441,28	93.722.772,73	128.181.173,58	191.998.745,57	194.033.932,27	196.090.691,95
Outras Restituições	45.196.464,74	24.011.865,54	15.046.659,21	24.021.067,40	11.642.263,96	21.150.991,34	21.375.191,85
Alienação de Títulos	0,00	0,00	0,00	0,00	850.879,34	859.898,66	869.013,59
Alienação de Bens Móveis e Imóveis	31.337.912,90	14.620.739,72	8.311.585,32	20.297.163,92	14.822.069,69	20.652.789,49	20.871.709,06
<b>Total</b>	<b>417.767.934,37</b>	<b>391.185.209,80</b>	<b>333.956.261,03</b>	<b>619.214.352,33</b>	<b>718.210.870,51</b>	<b>932.999.497,67</b>	<b>942.889.626,90</b>

## Receitas Próprias - INSS

Natureza Receita	Ano						
	2019	2020	2021	2022	Até Julho de 2023	Projeção 2023	Projeção 2024
Aluguéis	6.744.403,65	4.832.581,92	5.364.620,05	4.808.215,42	2.885.464,99	5.102.288,00	5.423.507,00
Taxa de Ocupação	-	-	-	311,32	-	-	-
Remuneração de Depósitos Bancários	3.021.175,39	48.359,58	1.771.996,43	188.836,13	100.816,32	155.372,00	126.330,00
Receita da Folha de Benefícios	1.478.382.930,83	1.981.260.904,98	3.083.174.895,80	4.720.399.195,33	3.294.496.983,56	5.583.153.068,00	6.035.230.149,00
Serviços Administrativos (Concurso, Receita do Empréstimo Consignado e outras)	104.554.460,96	60.100.403,80	5.362.070,69	74.653.750,32	10.380.983,07	21.009.821,00	21.009.821,00
Multas e Juros Previstos em Contratos	-	4.916.986,00	-	1.097.938,70	14.156.040,72	1.061.989,00	1.061.989,00
Indenizações e Restituições	1.345.770,77	1.070.175,58	896.090,87	936.015,57	1.620.680,99	1.865.837,87	-
Ônus de Sucumbência	-	-	12.090.081,23	6.537.898,68	4.131.719,44	1.016.297,00	-
Alienação de Bens Móveis e Imóveis	41.788,00	-	-	-	-	-	-
<b>Total</b>	<b>1.594.090.529,60</b>	<b>2.052.229.411,86</b>	<b>3.108.659.755,07</b>	<b>4.808.622.161,47</b>	<b>3.327.772.689,09</b>	<b>5.613.364.672,87</b>	<b>6.062.851.796,00</b>

\*Atualizado até o dia 17/07/2023

\*\* Fonte: SIOF

<b>Total da Receita Própria</b>	<b>2.011.858.463,97</b>	<b>2.443.414.621,66</b>	<b>3.442.616.016,10</b>	<b>5.427.836.513,80</b>	<b>4.045.983.559,60</b>	<b>6.546.364.170,54</b>	<b>7.005.741.422,90</b>
---------------------------------	-------------------------	-------------------------	-------------------------	-------------------------	-------------------------	-------------------------	-------------------------

<b>Valor Total Discricionárias</b>	<b>1.858.499.608,63</b>	<b>1.685.353.004,85</b>	<b>1.753.158.456,54</b>	<b>2.016.033.690,23</b>	<b>1.900.000.000,00</b>	<b>2.449.029.167,00</b>	<b>1.900.000.000,00</b>
------------------------------------	-------------------------	-------------------------	-------------------------	-------------------------	-------------------------	-------------------------	-------------------------

<b>Valor da Receita Própria não aplicado no INSS</b>	<b>153.358.855,34</b>	<b>758.061.616,81</b>	<b>1.689.457.559,56</b>	<b>3.411.802.823,57</b>	<b>2.145.983.559,60</b>	<b>4.097.335.003,54</b>	<b>5.105.741.422,90</b>
--	-----------------------	-----------------------	-------------------------	-------------------------	-------------------------	-------------------------	-------------------------



**Secretaria-Executiva**  
**Ministério da Previdência Social**