

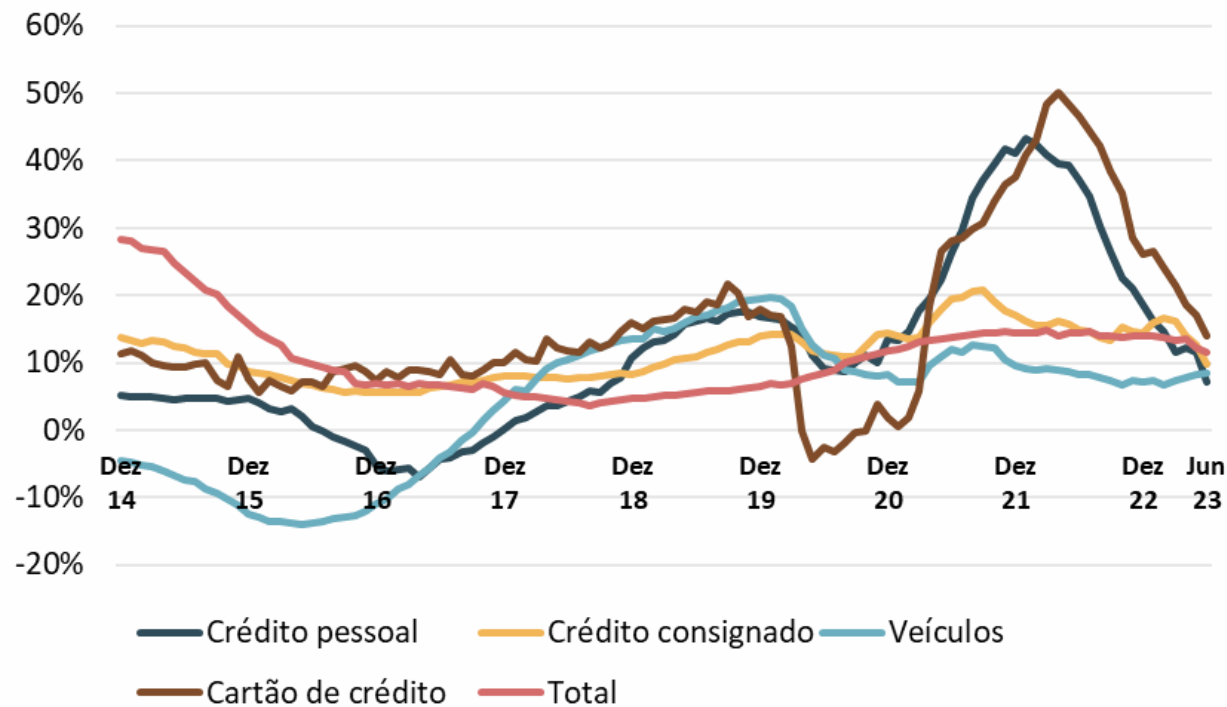
Consignado INSS

Desig – Departamento de Monitoramento do Sistema Financeiro

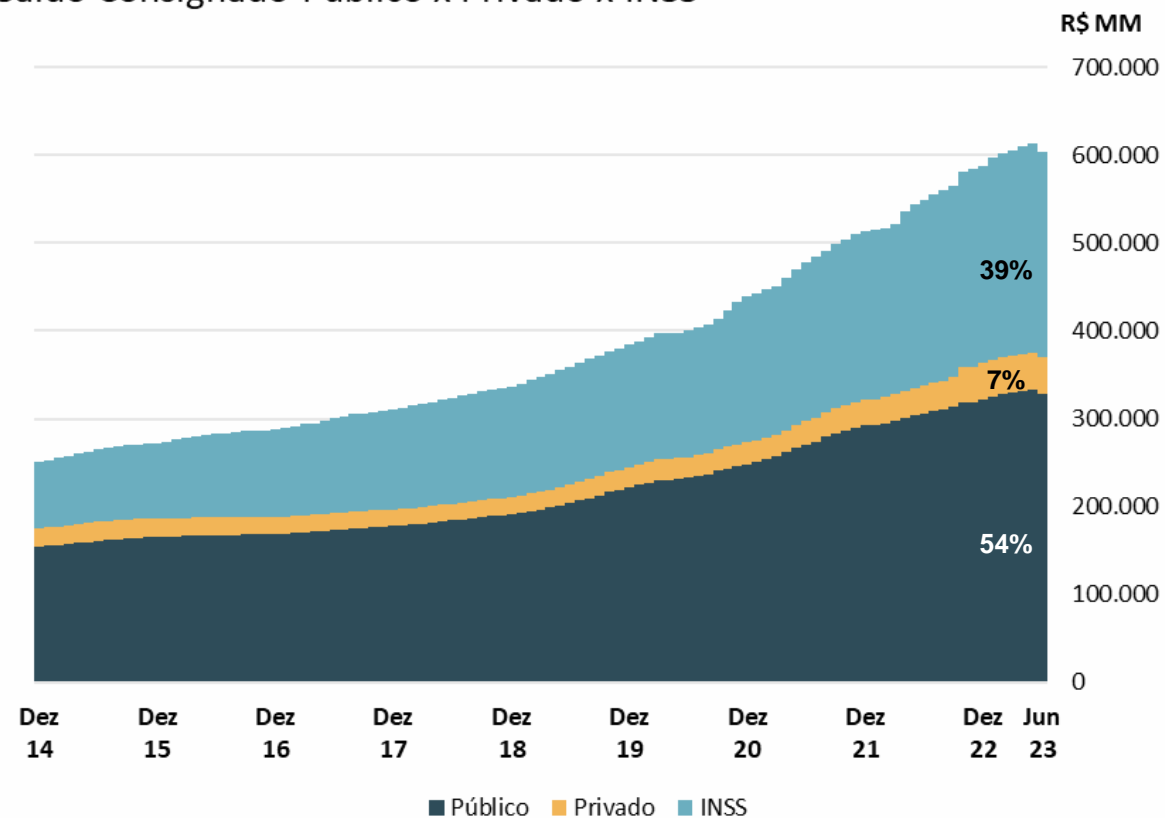
08/2023

1 – Saldo, concessão e crescimento

Taxa de crescimento - modalidades de crédito PF

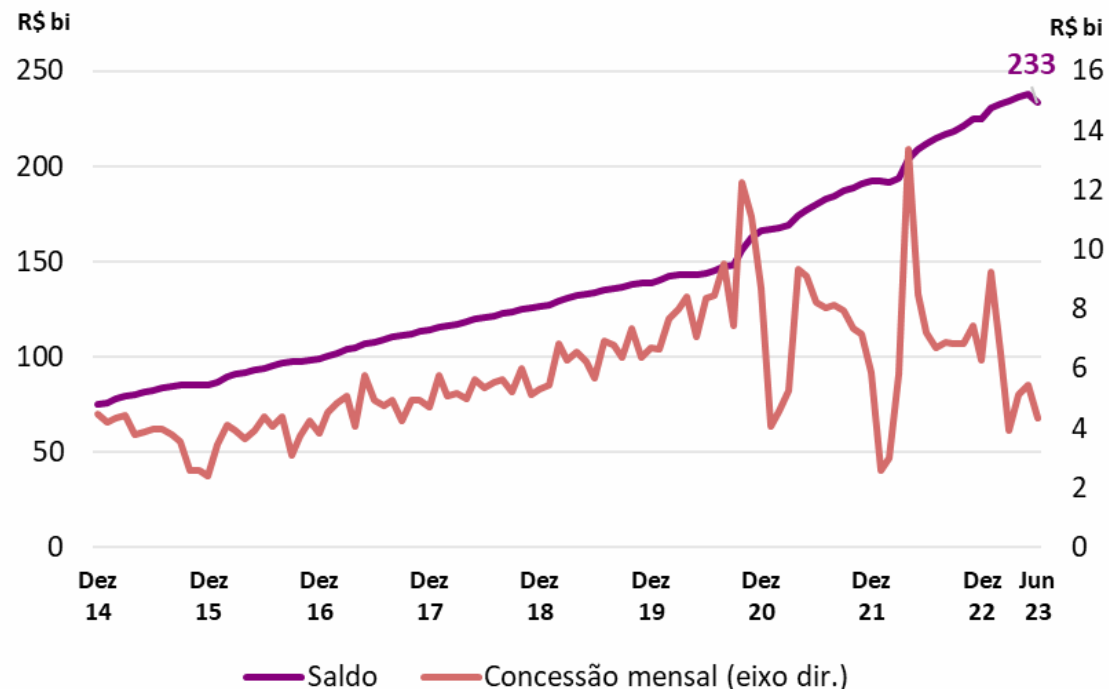


Saldo Consignado Público x Privado x INSS

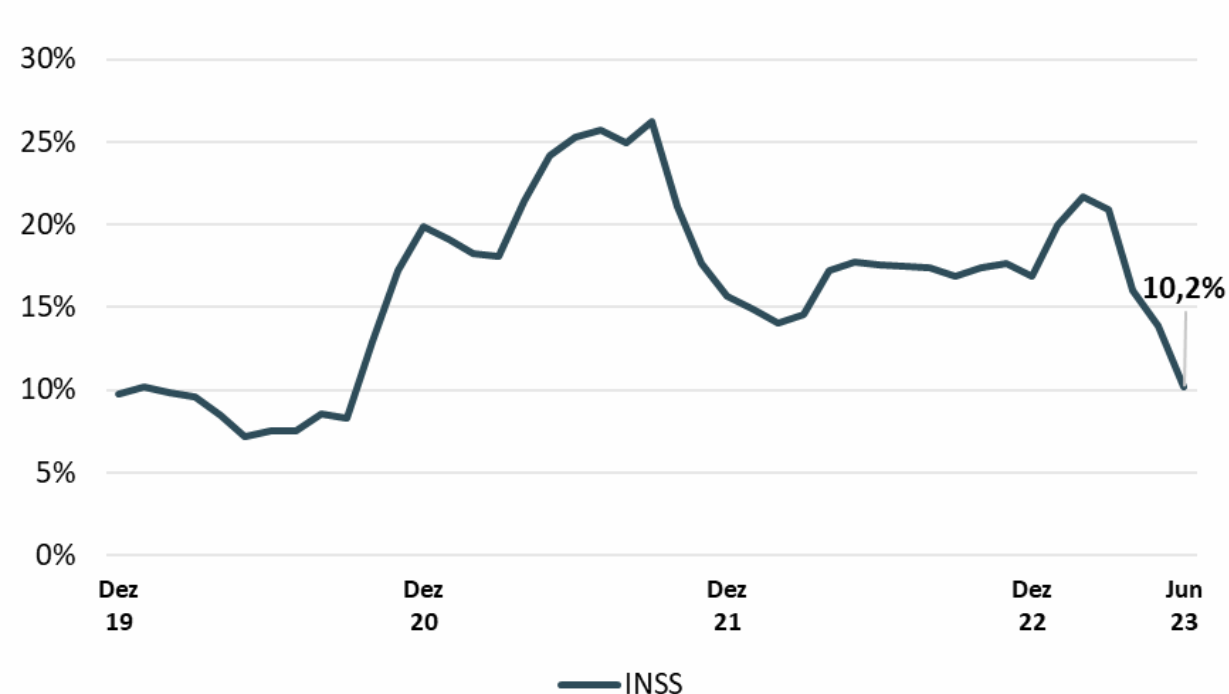


1 – Saldo, concessão e crescimento

Saldo e concessão - Consignado INSS



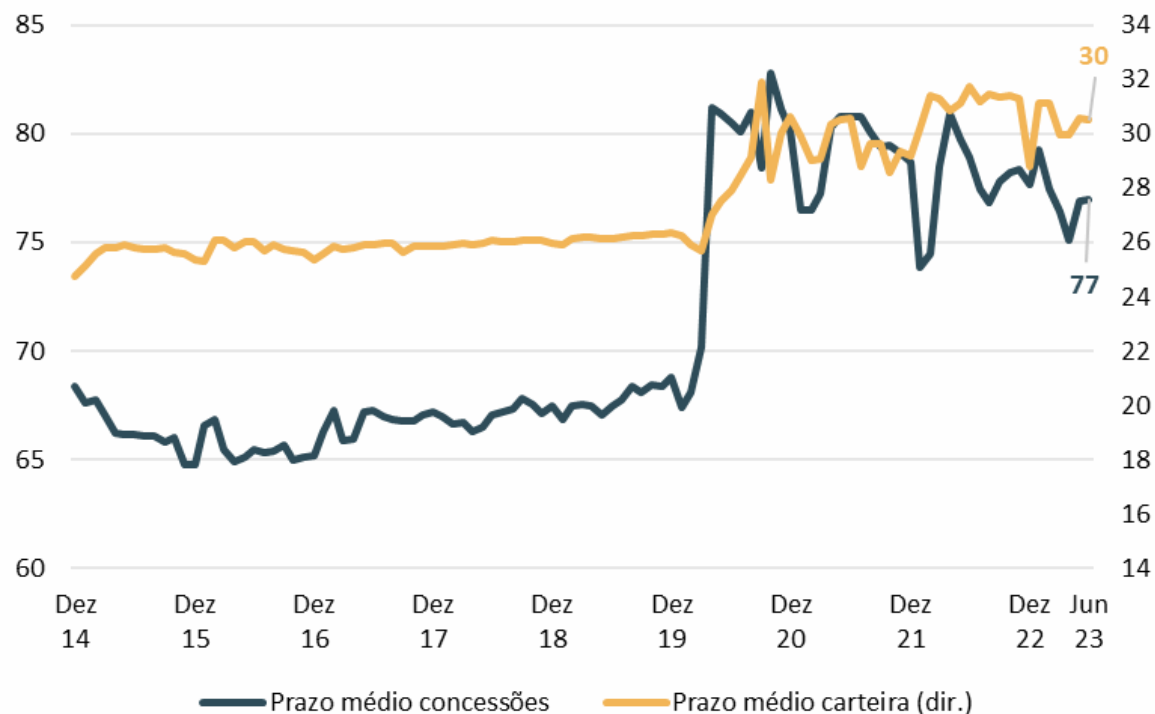
Taxa de crescimento - Consignado INSS



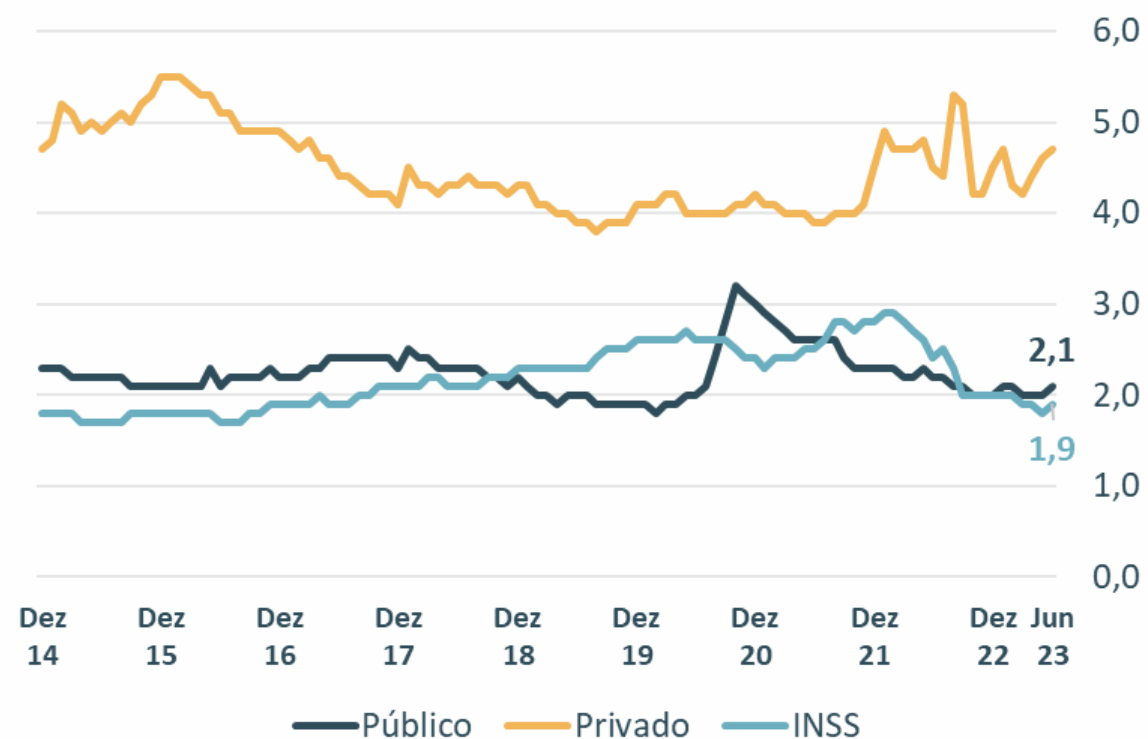
A carteira de consignado INSS apresenta um crescimento forte a partir de out/20 em razão do aumento da margem consignável (MPV 1.006, de 01/10/20 – Covid-19). Na sequência, observa-se queda nas concessões a partir de jan/22 em razão do retorno da margem consignável para 35%. Em março/22, o percentual retorna para 40% e a partir do final de 2022 passou a ser 45%.

2 – Prazo médio e inadimplência

Prazo Médio - consignado INSS



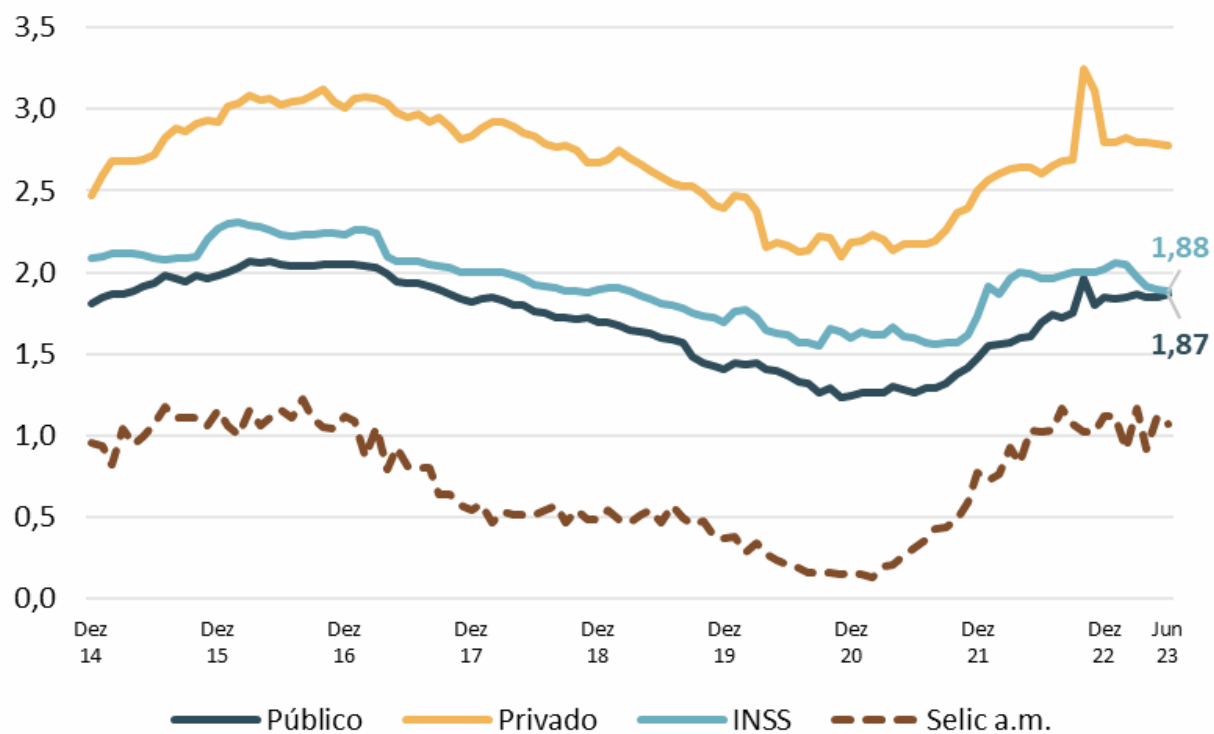
Inadimplência consignado



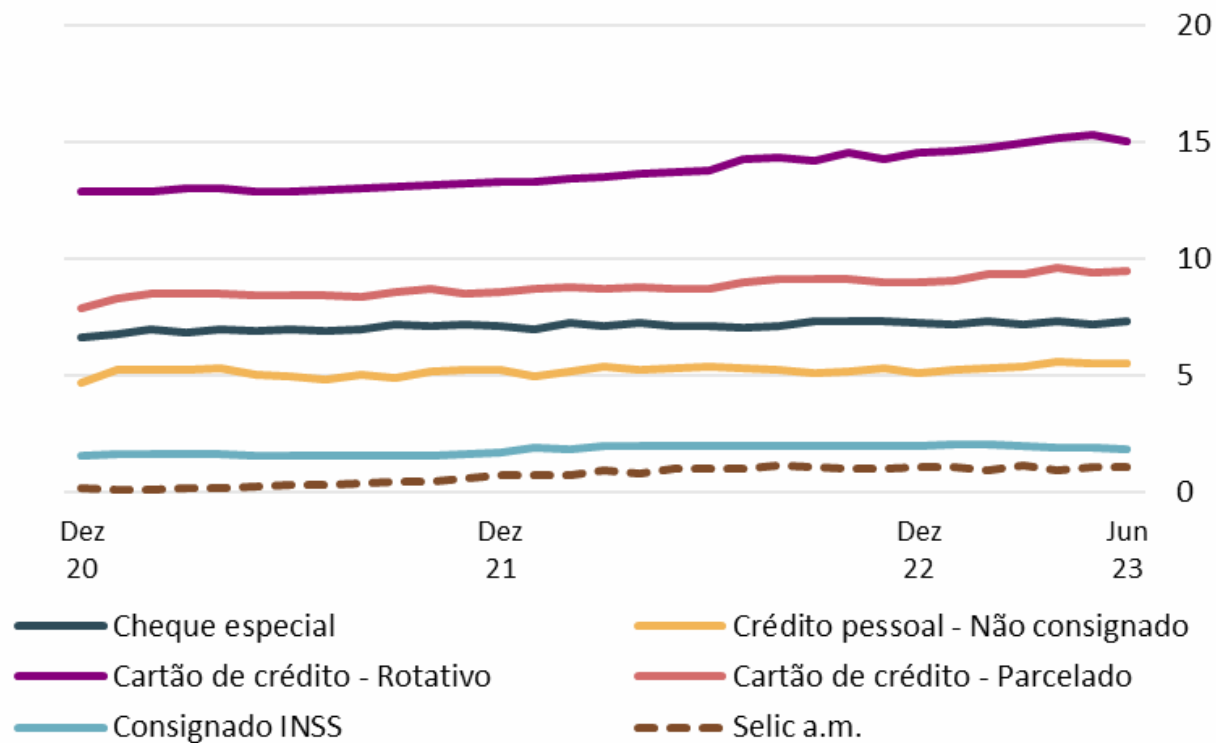
Aumento dos prazos médios de concessão em razão de alteração do número máximo de prestações mensais de 72 para 84 a partir de mar/20 ([IN nº 106/PRES/INSS, DE 18/03/20](#)).

3 – Taxas de juros (a.m.)

Taxas médias de juros (% a.m.)



Taxas médias de juros (% a.m.)



3 – Taxas de juros (a.m.)

TAXA MÉDIA DE CONCESSÃO (1ª Semana do mês)	dez/20	mar/21	jun/21	set/21	dez/21	mar/22	jun/22	set/22	dez/22	fev/23	mar/23	abr/23	mai/23	jun/23	jul/23	ago/23
IFs GRANDES - Market Share de 69%																
CAIXA ECONOMICA FEDERAL	1,50	1,53	1,50	1,45	1,63	1,61	1,76	1,91	1,83	1,83	1,86	1,88	1,88	1,85	1,83	1,83
BCO DO BRASIL S.A.	1,53	1,56	1,62	1,61	1,66	1,83	1,91	1,90	1,96	1,96	1,96	1,94	1,94	1,93	1,94	1,94
BCO BRADESCO FINANC. S.A.	1,41	1,56	1,68	1,49	1,61	1,70	1,86	1,87	1,72	1,81	1,91	1,80	1,75	1,78	1,77	1,76
BCO BRADESCO S.A.	1,65	1,59	1,55	1,58	1,67	1,95	2,07	2,03	2,06	2,08	2,06	1,97	1,94	1,91	1,90	1,87
BCO SANTANDER (BRASIL) S.A.	1,59	1,59	1,50	1,63	1,71	2,02	1,87	1,85	1,81	2,03	2,01	1,90	1,87	1,89	1,84	1,80
ITAÚ UNIBANCO S.A.	1,60	1,50	1,74	1,74	1,74	1,87	1,99	2,09	2,08	2,12	2,13	1,99	1,99	1,98	1,98	-
BANCO ITAÚ CONSIGNADO S.A.	1,64	1,70	1,66	1,68	1,72	2,00	2,06	2,08	2,10	2,10	2,10	1,94	1,97	1,96	1,96	1,96
IFs PEQUENAS E MÉDIAS - Market Share de 26%																
BCO SAFRA S.A.	1,53	1,43	1,48	1,50	1,55	1,96	2,02	2,00	2,08	2,12	2,12	1,98	1,98	1,97	1,96	1,96
BCO DO ESTADO DO RS S.A.	1,32	1,35	1,45	1,37	1,49	1,50	1,68	1,83	1,88	1,98	1,99	1,88	1,90	1,80	1,84	1,81
BCO CETELEM S.A.	1,30	1,41	1,29	1,26	1,40	1,94	1,57	1,55	1,52	1,52	1,64	1,63	-	-	-	-
BCO AGIBANK S.A.	1,67	1,66	1,63	1,71	1,84	2,00	2,15	2,10	2,01	2,08	2,04	1,91	1,88	1,82	1,80	1,81
BCO DAYCOVAL S.A.	1,53	1,62	1,41	1,41	1,54	1,83	2,01	2,03	2,00	2,06	2,07	1,93	1,94	1,94	1,95	1,97
PARANA BCO S.A.	1,74	1,50	1,45	1,42	1,51	1,96	1,92	1,97	1,84	2,05	1,94	-	1,77	1,88	1,91	1,90
BCO BMG S.A.	1,71	1,74	1,61	1,62	1,72	1,98	2,09	2,04	2,03	2,04	2,03	1,90	1,87	1,90	1,91	1,96
BCO C6 CONSIG	1,75	1,81	1,77	1,73	1,62	2,09	2,03	2,00	2,14	2,11	2,07	1,95	1,86	1,84	1,84	1,82
BANCO PAN	1,79	1,82	1,81	1,81	1,80	2,14	2,14	2,14	2,14	2,14	2,14	1,93	1,91	1,89	1,86	1,86
BCO MERCANTIL DO BRASIL S.A.	1,75	1,78	1,78	1,76	1,77	2,09	2,11	2,11	2,11	2,11	2,11	-	2,01	2,01	2,01	-
Limite Legal	1,80	1,80	1,80	1,80	2,14	2,14	2,14	2,14	2,14	2,14	2,14	1,97	1,97	1,97	1,97	1,97

4 – Portabilidade

Portabilidade - Consignado e imobiliário - 202307

Quantidade de pedidos

